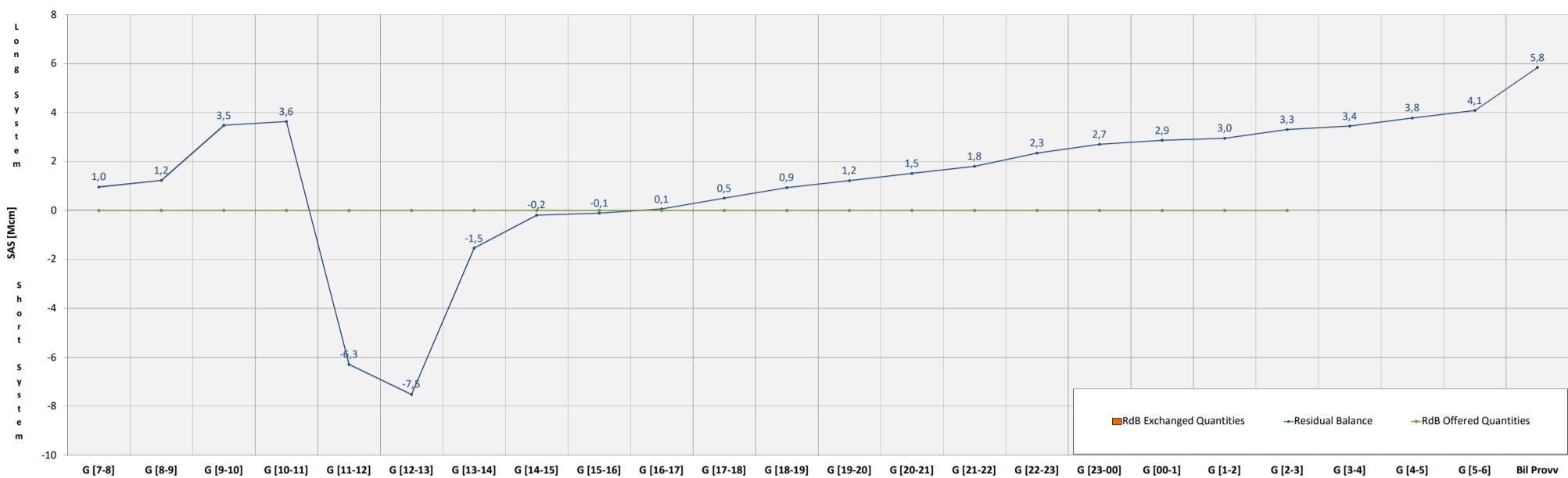


17/03/2022

Thursday

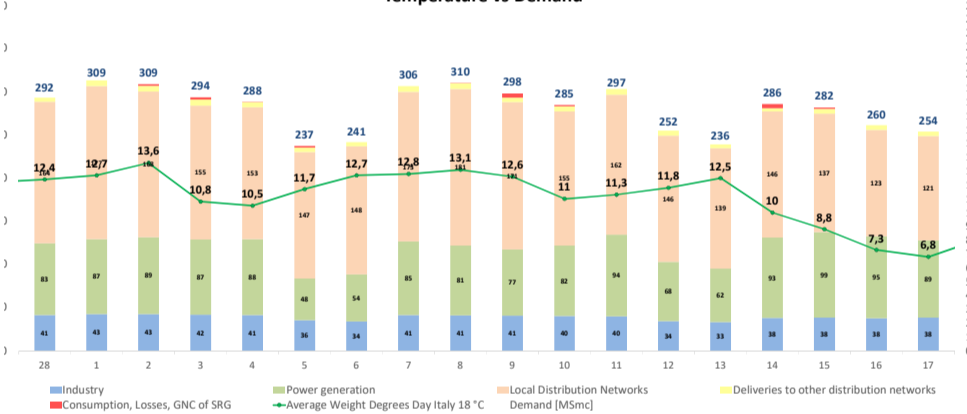
SAP = 103,709 €/MWh P buy = 103,817 €/MWh P sell = 103,601 €/MWh
MGS = 85 €/MWh
Exchanged Quantities = 217.056 MWh
P2 = 0 % P3 = 61,77 GWh

SAS: - short; + long
Data: [Mcm]
PCS = 0,01057275 MWh/Sm3 38,0619 MJ/Sm3

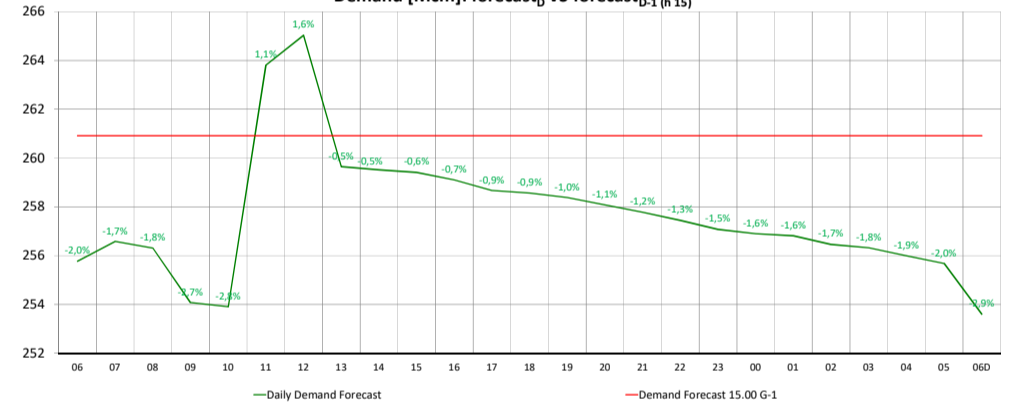


Hour	Total Import	Tarvisio import	Gorizia import	Passo Gries import	Mazara del Vallo	Gela	Melendugno import	Cavarzere	Panigaglia	Livorno	National Production	APCS +irvaso -vaso	Forecast Demand h 15.00 D-1	Deliveries SRG + Other TSO	Consumption Losses Unaccounted gas SRG + TSO terzi	ΔLP nom h. 19.00 G-1	Tarvisio export	Gorizia export	Passo Gries export	Melendugno Export	Other export	STG Nomination	Nomination Edison Stocaggio & IGS	Storage Systems - Injection + Withdrawal	SAS + long - short	Residual Balance + long - short	Ψ to be supplied + buy - sell	
06	219,1	74,0	-	2,3	63,2	3,1	30,7	22,5	0,0	14,7	8,6	-	260,9	254,1	1,7	-	5,2	18,2	0,1	1,3	-	0,6	47,8	5,8	53,5	1,8	1,8	-
07	219,1	74,0	-	2,3	63,2	3,1	30,7	22,5	0,0	14,7	8,6	-	260,9	254,9	1,7	-	5,2	18,2	0,1	1,3	-	0,6	47,8	5,8	53,5	1,0	1,0	-
08	219,1	74,0	-	2,3	63,2	3,1	30,7	22,5	0,0	14,7	8,6	-	260,9	254,6	1,7	-	5,2	18,2	0,1	1,3	-	0,6	47,8	5,8	53,5	1,2	1,2	-
09	219,1	74,0	-	2,3	63,2	3,1	30,7	22,5	0,0	14,7	8,6	-	260,9	252,4	1,7	-	5,2	18,2	0,1	1,3	-	0,6	47,8	5,8	53,5	3,5	3,5	-
10	219,1	74,0	-	2,3	63,2	3,1	30,7	22,5	0,0	14,7	8,6	-	260,9	252,2	1,7	-	5,2	18,2	0,1	1,3	-	0,6	47,7	5,8	53,5	3,6	3,6	-
11	219,1	74,0	-	2,3	63,2	3,1	30,7	22,5	0,0	14,7	8,6	-	260,9	262,1	1,7	-	5,2	18,2	0,1	1,3	-	0,6	47,7	5,8	53,5	-	6,3	-
12	219,1	74,0	-	2,3	63,2	3,1	30,7	22,5	0,0	14,7	8,6	-	260,9	263,3	1,7	-	5,2	18,1	0,1	1,3	-	0,6	47,7	5,8	53,5	-	7,5	-
13	219,7	74,6	-	2,3	63,2	3,1	30,7	22,5	0,0	14,7	8,6	-	260,9	257,9	1,7	-	5,2	18,1	0,1	1,3	-	0,6	47,7	5,8	53,4	-	1,5	-
14	221,2	74,6	-	2,3	63,2	4,7	30,7	22,5	0,0	14,7	8,6	-	260,9	257,8	1,7	-	5,2	18,1	0,1	1,3	-	0,6	47,7	5,4	53,1	-	0,2	-
15	221,2	74,6	-	2,3	63,2	4,7	30,7	22,5	0,0	14,7	8,6	-	260,9	257,7	1,7	-	5,2	18,1	0,1	1,3	-	0,6	47,6	5,4	53,1	-	0,1	-
16	221,2	74,6	-	2,3	63,2	4,7	30,7	22,5	0,0	14,7	8,6	-	260,9	257,4	1,7	-	5,2	18,2	0,1	1,3	-	0,6	47,6	5,4	53,0	0,1	0,1	-
17	221,3	74,6	-	2,3	63,2	4,7	30,7	22,5	0,0	14,7	8,6	-	260,9	257,0	1,7	-	5,2	18,2	0,1	1,3	-	0,6	47,6	5,4	53,0	0,5	0,5	-
18	221,8	74,6	-	2,3	63,7	4,7	30,7	22,5	0,0	14,7	8,6	-	260,9	256,8	1,7	-	5,2	18,2	0,1	1,5	-	0,6	47,6	5,4	53,0	0,9	0,9	-
19	221,9	74,6	-	2,3	63,8	4,7	30,7	22,5	0,0	14,7	8,6	-	260,9	256,7	1,7	-	5,2	18,2	0,1	1,5	-	0,6	47,5	5,4	53,0	1,2	1,2	-
20	221,9	74,6	-	2,3	63,8	4,7	30,7	22,5	0,0	14,7	8,6	-	260,9	256,4	1,7	-	5,2	18,2	0,1	1,5	-	0,6	47,5	5,4	53,0	1,5	1,5	-
21	221,9	74,6	-	2,3	63,8	4,7	30,7	22,5	0,0	14,7	8,6	-	260,9	256,1	1,7	-	5,2	18,2	0,1	1,5	-	0,6	47,5	5,4	53,0	1,8	1,8	-
22	221,9	74,6	-	2,3	63,9	4,7	30,7	22,5	0,0	14,7	8,6	-	260,9	255,7	1,7	-	5,2	18,2	0,1	1,3	-	0,6	47,5	5,4	53,0	2,3	2,3	-
23	221,9	74,6	-	2,3	63,9	4,7	30,7	22,5	0,0	14,7	8,6	-	260,9	255,4	1,7	-	5,2	18,2	0,1	1,3	-	0,6	47,5	5,4	52,9	2,7	2,7	-
00	221,9	74,6	-	2,3	63,9	4,7	30,7	22,5	0,0	14,7	8,6	-	260,9	255,2	1,7	-	5,2	18,2	0,1	1,3	-	0,6	47,5	5,4	52,9	2,9	2,9	-
01	221,9	74,6	-	2,3	63,9	4,7	30,7	22,5	0,0	14,7	8,6	-	260,9	255,1	1,7	-	5,2	18,2	0,1	1,3	-	0,6	47,5	5,4	52,9	3,0	3,0	-
02	221,9	74,6	-	2,3	63,9	4,7	30,7	22,5	0,0	14,7	8,6	-	260,9	254,7	1,7	-	5,2	18,2	0,1	1,3	-	0,6	47,5	5,4	52,9	3,3	3,3	-
03	221,9	74,6	-	2,3	63,9	4,7	30,7	22,5	0,0	14,7	8,6	-	260,9	254,6	1,7	-	5,2	18,2	0,1	1,3	-	0,6	47,5	5,4	52,9	3,4	3,4	-
04	221,9	74,6	-	2,3	63,9	4,7	30,7	22,5	0,0	14,7	8,6	-	260,9	254,3	1,7	-	5,2	18,2	0,1	1,3	-	0,6	47,5	5,4	52,9	3,8	3,8	-
05	221,9	74,6	-	2,3	63,9	4,7	30,7	22,5	0,0	14,7	8,6	-	260,9	254,0	1,7	-	5,2	18,2	0,1	1,3	-	0,6	47,5	5,4	52,9	4,1	4,1	-
06D	202,0	56,1	-	0,9	63,8	4,7	30,7	22,7	0,0	14,7	8,4	0,0	260,9	253,9	-0,3	-	5,2	-	0,1	-	-	0,5	47,5	5,5	52,9	5,8 (*)	5,8	-

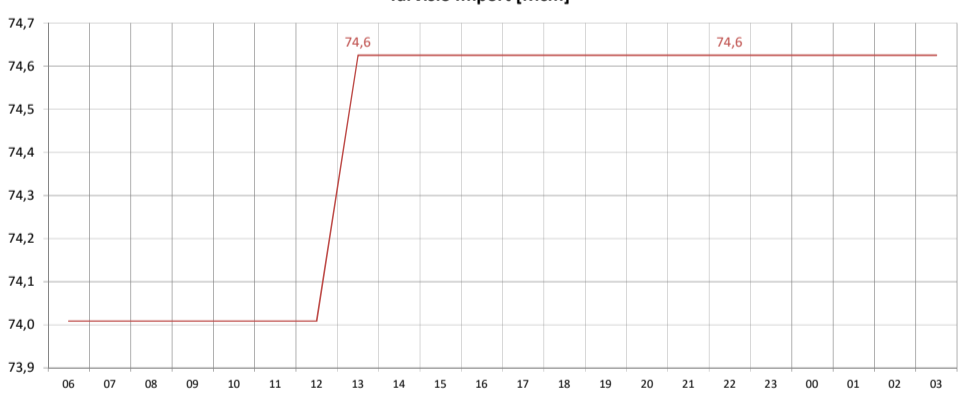
Temperature vs Demand



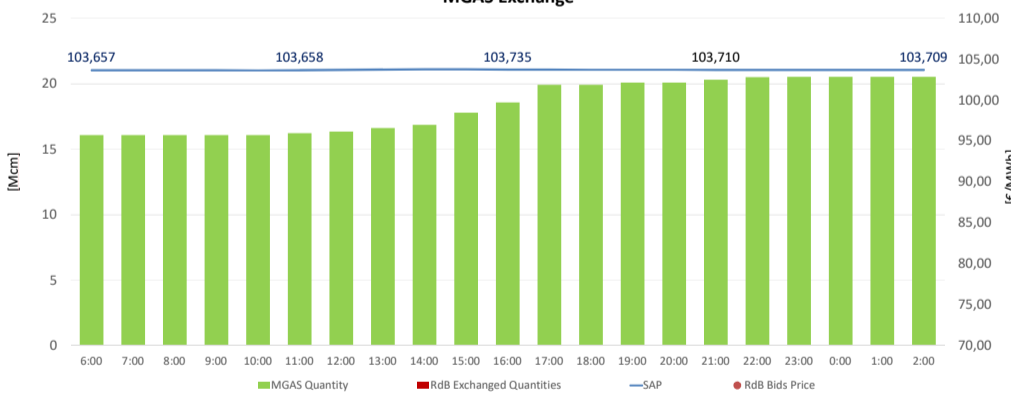
Demand [Mcm]: forecast_D VS forecast_{D-1} (h 15)



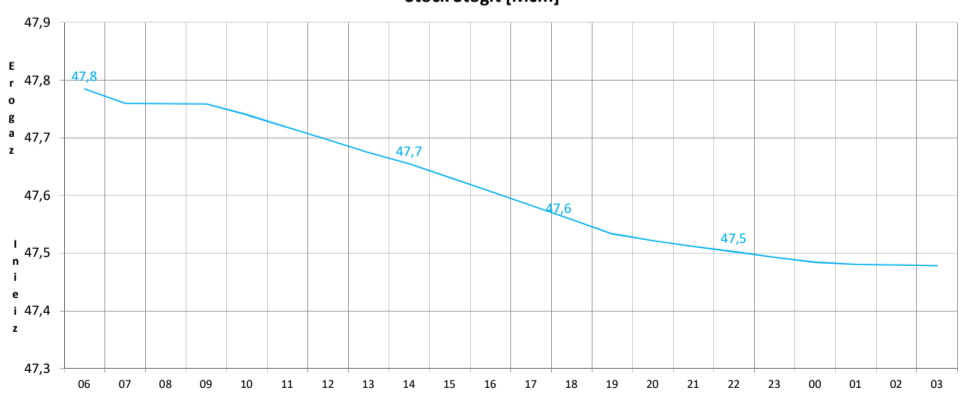
Tarvisio Import [Mcm]



MGAS Exchange



Stock Stogit [Mcm]



Line-pack [MSmc]

