

Financial Markets Review

I mercati finanziari pag.1
Andamento dei settori pag. 2

Il titolo Snam e i peers pag. 3



Andamento contrastato dei mercati azionari, in parte sostenuti dal rafforzamento del prezzo del greggio

Titolo Snam in calo (in rialzo se rettificato per lo stacco del dividendo)

Quotazioni petrolifere in crescita

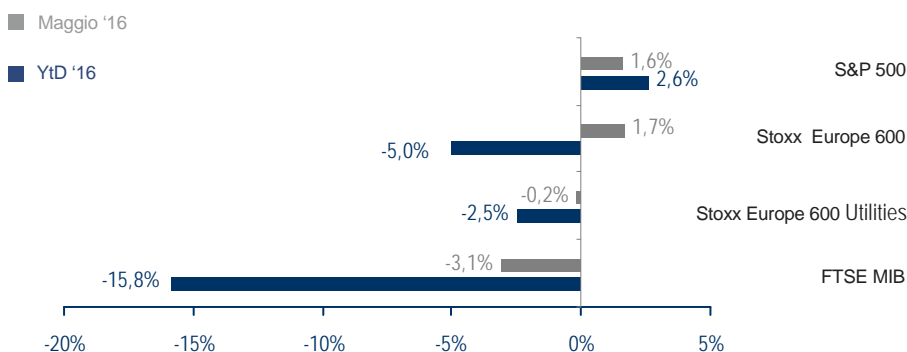
Snam S.p.A. Investor Relations

I mercati finanziari

Il mese di maggio è stato caratterizzato da un andamento contrastato dei listini: chiusura positiva per l'indice S&P 500 statunitense (+1,6%) e per lo Stoxx 600 europeo (+1,7%), in flessione per il FTSE MIB italiano (-3,1%) e, seppure in modo contenuto, per l'indice settoriale Stoxx Europe 600 Utilities (-0,2%). Il principale listino Usa e quello europeo, oltre a beneficiare del rafforzamento delle quotazioni petrolifere, sono stati supportati anche da alcuni dati macroeconomici superiori rispetto alle attese, in particolare negli Stati Uniti. Il listino italiano è stato invece penalizzato dalle tensioni sul settore bancario.

Per quanto riguarda i dati macroeconomici, negli Stati Uniti (dati di aprile, su base mensile) sono risultate in aumento le vendite al dettaglio (+1,3%), la produzione industriale (+0,7%) e le vendite di case esistenti (+16,6%); rivista al rialzo la crescita del Pil nel primo trimestre 2016 (+0,8% su base trimestrale annualizzata, dal +0,5% della stima iniziale). Nell'Eurozona, produzione

Performance dei principali indici di Borsa



Fonte: elaborazione Snam su dati Bloomberg

industriale in calo a livello aggregato (-0,8% ad aprile, su base mensile); in miglioramento (dati di maggio, su base mensile) sia l'indice Ifo tedesco (a 107,7 punti, dai precedenti 106,6) che l'indice Pmi dei servizi (a 53,3 punti, dai precedenti 51,5). Parzialmente al di sopra delle attese i dati relativi all'andamento del Pil nel primo trimestre 2016, con rialzi pari a +0,5% per l'Eurozona, a +0,7%

per la Germania, a +0,5% per la Francia e a +0,3% per l'Italia.

Il mercato petrolifero

Quotazioni petrolifere in crescita a maggio, con rialzi pari a +6,9% per il greggio di riferimento statunitense WTI (chiusura mese a 49,1 \$/barile) e a +4,2% per il Brent (a 48,3 \$/barile), sostenute principalmente dalle

difficoltà produttive in vari Paesi (Nigeria, Libia, Venezuela e Canada) e dalle prime indicazioni di un graduale riassorbimento del surplus di offerta sui mercati.

Un ulteriore supporto è arrivato dai ripetuti

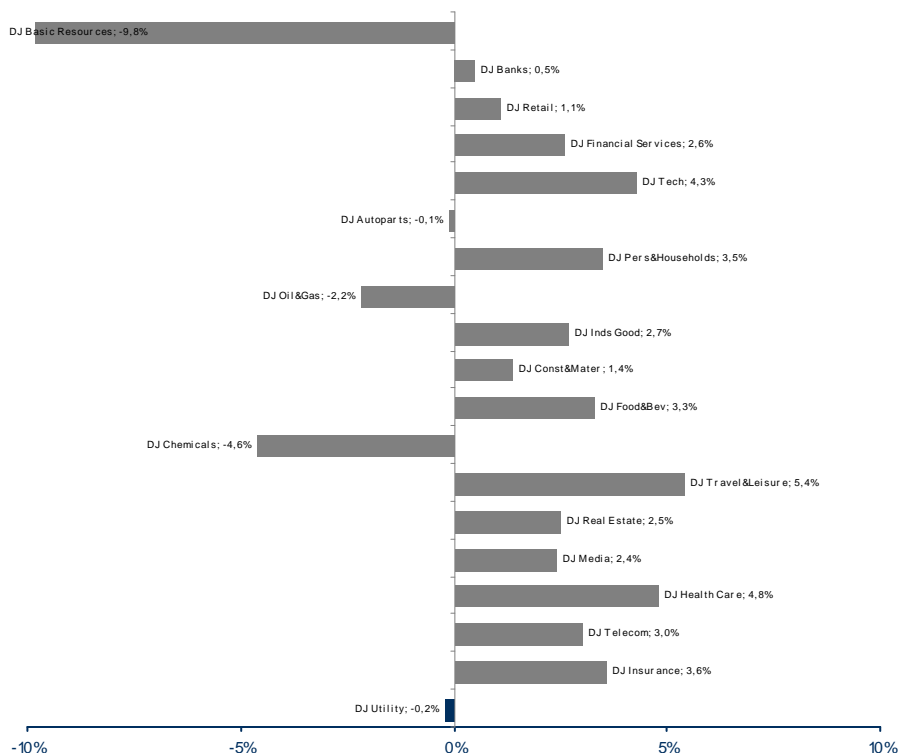
cali delle scorte USA di greggio.

Andamento dei settori

Similmente ai mercati, anche i settori sono stati caratterizzati da un andamento contrastato, ma con una prevalenza di chiusure positive. Queste ultime hanno riguardato in particolare i settori del Turismo e Tempo libero (+5,4%), in seguito al miglioramento delle stime sugli utili delle compagnie aeree da parte della IATA (International Air Transport Association), quello della Salute e Benessere (+4,8%), in relazione alle aspettative di ripresa dei consumi e quello tecnologico (+4,3%), che ha beneficiato di alcuni risultati societari sopra le attese.

Tra i settori caratterizzati da un andamento negativo si segnalano quello delle Risorse di base (-9,8%), penalizzato dal permanere della debolezza dei prezzi dei metalli, e quello chimico (-4,6%), a causa di alcuni risultati trimestrali sotto le attese.

Andamento dei principali settori, maggio 2016

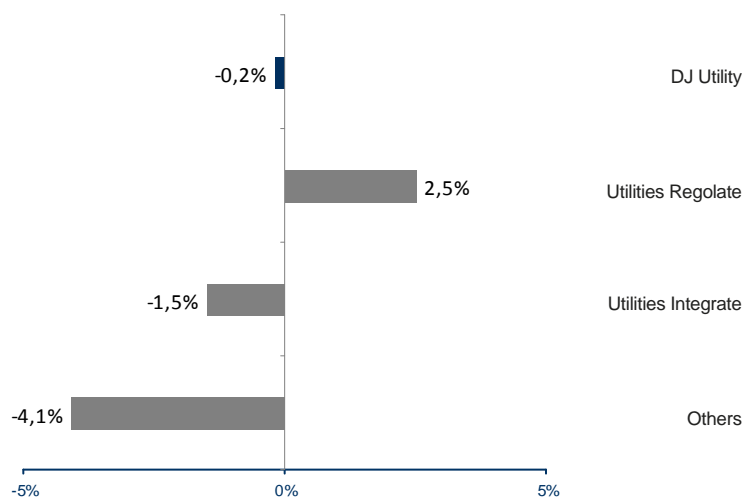


Fonte: elaborazione Snam su dati Bloomberg

Andamento settore utility

A maggio l'andamento è stato lievemente negativo (-0,2%). Al suo interno, solo il comparto delle utilities regulate ha fornito un contributo positivo (+2,5%), grazie in particolare alle sovraperformance di Pennon (+6,3%) e di Severn Trent (+2,9%), per i positivi risultati annuali conseguiti. L'andamento è invece risultato negativo per il comparto "Others" (-4,1%), con in evidenza i cali di Suez (-6,2%), per le limitate prospettive di crescita dei suoi mercati di riferimento, e di Veolia (-5,9%), penalizzata dalle forti perdite di una società controllata. Negativo anche l'andamento del sotto-settore delle società integrate (-1,5%), in relazione principalmente a Centrica (-14,5%), per il recente aumento di capitale da 700 milioni di sterline, a RWE (-9,8%), in seguito alla significativa riduzione dei profitti nel primo trimestre 2016.

Maggio 2016 - Andamento settore e sottosettori



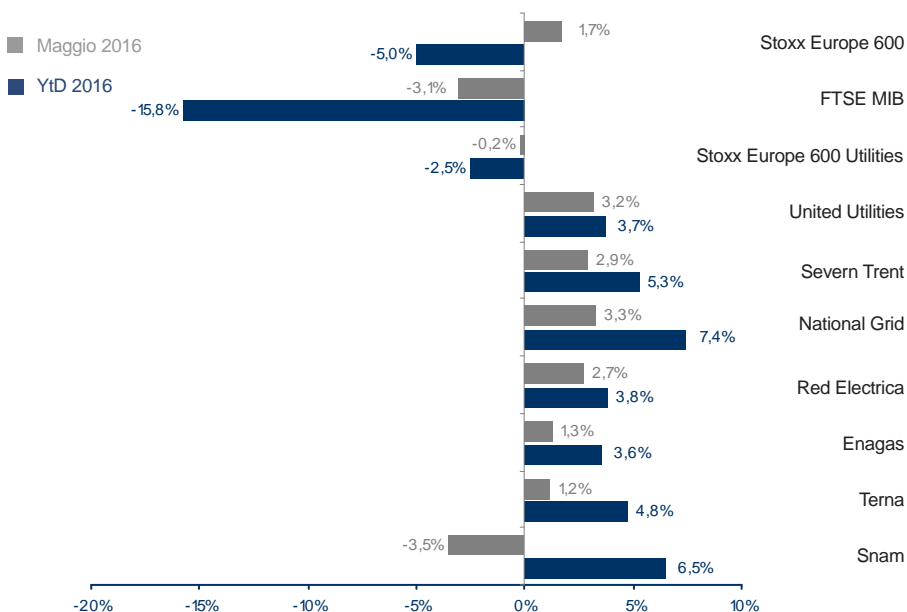
Fonte: elaborazione JP Morgan

Il titolo Snam e i peers in borsa

Il titolo Snam ha chiuso il mese di maggio con un ribasso pari a -3,5% a 5,15 euro per azione, principalmente a seguito dello stacco del dividendo 2015. Rettificando il prezzo di chiusura con l'ammontare del dividendo (0,25 €/azione), l'andamento del titolo avrebbe invece registrato un aumento dell'1,3%, in netta controtendenza rispetto sia all'indice settoriale che, in particolare, al listino italiano.

Il volume medio di scambi giornalieri sul titolo è stato di 14,5 milioni di pezzi, in aumento rispetto al livello del mese precedente (13,3 milioni di pezzi).

Snam e i peers



Fonte: elaborazione Snam su dati Bloomberg

Agenda

Giugno

Piano strategico 2016-2020

- 28 *Consiglio di amministrazione*

- 29 *Comunicato stampa e Strategy presentation*

Corporate News

Il CdA istituisce il nuovo Comitato di sostenibilità

Il Consiglio di Amministrazione, riunitosi l'11 maggio sotto la presidenza di Carlo Malacarne, in linea con le disposizioni del Codice di Autodisciplina, ha nominato i componenti dei Comitati Controllo e Rischi e Operazioni con Parti Correlate, Remunerazione e Nomine e ha disposto l'istituzione del Comitato Sostenibilità, che svolge funzioni propositive e consultive nei confronti del Consiglio di Amministrazione sulle tematiche di Corporate Social Responsibility.

Shippers' Day 2016

Si è tenuto il 18 maggio il quarto Shippers' Day, la giornata che Snam Rete Gas dedica ogni anno all'incontro con gli utenti del servizio di trasporto e con gli operatori che effettuano attività di trading al Punto di Scambio Virtuale (PSV). Durante l'evento, a cui hanno partecipato oltre 170 partecipanti in rappresentanza di più di 80 aziende, sono state illustrate le principali sfide che attendono il mercato a seguito della crescente armonizzazione delle regole in ambito europeo, con particolare riferimento a quelle di accesso e di bilanciamento commerciale. Tra gli altri temi discussi, l'evoluzione dell'offerta commerciale nel corso dell'ultimo anno, i nuovi scenari di mercato per il biometano e le ultime evoluzioni nell'ambito dell'Upgrading della misura gas.

Snam al Salone del libro con "Sentieri sostenibili"

Si rinnova con un nuovo volume, dedicato al Parco del Ticino, la collana "Sentieri Sostenibili", progettata e sviluppata da Snam in collaborazione con Il Sole 24 Ore Cultura per valorizzare le bellezze naturalistiche dei parchi italiani e far conoscere l'impegno della Società sul fronte della tutela ambientale e dei ripristini vegetazionali e morfologici che accompagnano la posa di infrastrutture in aree protette. Il volume, che gode del patrocinio del Ministero dell'Ambiente, è stato presentato il 14 maggio al Salone Internazionale del Libro di Torino in un incontro-dibattito cui hanno partecipato anche il curatore e giornalista Antonio Cianciullo e il direttore del Parco Lombardo della Valle del Ticino, Claudio Peja.

Snam SpA

Piazza Santa Barbara 7 - 20097 S. Donato Milanese (Mi) Italia

www.snam.it — investor.relations@snam.it

tel: +39 02 37037272- fax: +39 02 37037803