


Snam Rete Gas e i mercati finanziari



■ Il 2008 è stato caratterizzato da un diffuso calo dei valori di borsa delle maggiori piazze finanziarie mondiali. Le performance registrate a fine anno dalle principali borse europee sono state le seguenti: indice Dow Jones Stoxx 50 -43,4%, FTSE 100 di Londra -31,3%, DAX di Francoforte -40,4% e CAC 40 di Parigi -42,7%. Tale andamento negativo è stato innescato dalla crisi del mercato del credito, i cui effetti si sono successivamente propagati sulle principali variabili macroeconomiche. In particolare nel secondo semestre, si è assistito alla contrazione dei consumi e della produzione industriale a livello globale.

■ Il mercato azionario italiano ha risentito in maniera più accentuata rispetto alle altre piazze borsistiche europee delle difficoltà del settore finanziario: l'indice S&P/MIB ha registrato una perdita del 49,5% e l'indice MIBTEL del 48,7%. Tale andamento è da attribuirsi sia alla struttura del mercato borsistico italiano, nel quale hanno un peso rilevante i titoli finanziari, sensibilmente penalizzati nel corso del 2008, sia alle attese per una fase recessiva più prolungata rispetto a quella delle altre principali economie.

■ Il titolo Snam Rete Gas S.p.A., che è presente oltre che nell'indice S&P/MIB anche nei primari indici internazionali (Dow Jones Euro Stoxx, S&P Euro, MSCI Euro), ha chiuso il 2008 ad un prezzo ufficiale di € 3,98 registrando un calo dell'8,5% rispetto all'analogo valore dell'anno precedente. Tale performance, superiore sia a quella del mercato borsistico italiano, sia a quella del settore delle *Utilities* europee (Dow Jones Stoxx 600 Utilities -38,1%), ha evidenziato le caratteristiche difensive del titolo, anche a fronte di condizioni di elevata instabilità dei mercati finanziari.

■ Nel 2008 sul mercato telematico azionario della Borsa Italiana sono stati scambiati circa 1,8 miliardi di azioni di Snam Rete Gas, con scambi giornalieri pari in media a circa 7,3 milioni di azioni (contro i 7,8 milioni del 2007).

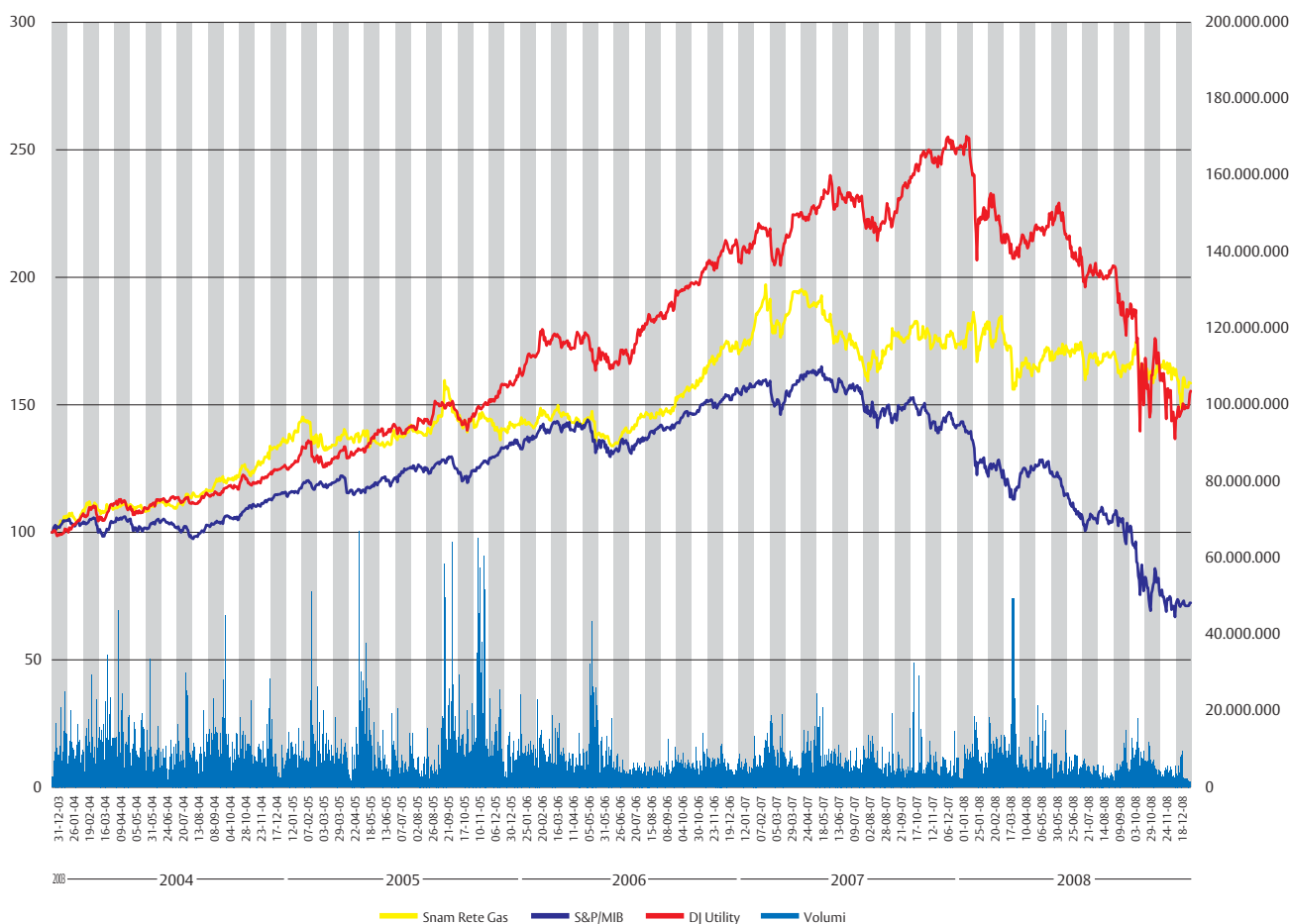
Azionariato

Al 31 dicembre 2008 il capitale sociale di Snam Rete Gas S.p.A. ammonta a 1.956.445.600,00 euro ed è rappresentato da n. 1.956.445.600 azioni ordinarie del valore nominale di 1 euro (n. 1.956.318.100 azioni al 31 dicembre 2007). Nel corso dell'anno 2008, a seguito dell'esercizio di diritti di opzione (*stock option*), in esecuzione dei piani di incentivazione dei dirigenti per l'anno 2004,

sono state emesse n. 127.500 azioni di Snam Rete Gas ad un valore nominale di 1 euro ciascuna. Alla fine dell'anno, sulla base delle risultanze del Libro dei Soci e di altre informazioni raccolte, Eni S.p.A. detiene il 50,03% del capitale sociale, Snam Rete Gas, tramite le azioni proprie in portafoglio il 9,99%, mentre il 39,98% è detenuto da altri azionisti.

Snam Rete Gas in Borsa

Andamento delle quotazioni dell'azione Snam Rete Gas sulla Borsa di Milano (31 dicembre 2003-31 dicembre 2008)

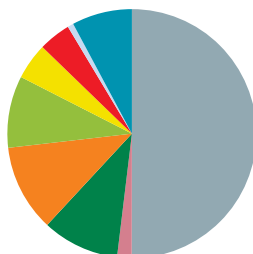


Fonte: Elaborazione Snam Rete Gas su dati BLOOMBERG.



Azionariato Snam Rete Gas per tipologia di investitore ed area geografica

- 50,03% ENI
- 1,89% Banca d'Italia
- 9,99% Azioni proprie
- 11,28% Istituzionali Europa Continentale
- 9,33% Istituzionali UK & Irlanda (*)
- 4,73% Istituzionali Italia
- 4,17% Istituzionali Nord America
- 0,77% Istituzionali Resto del mondo
- 7,82% Investitori retail



(*) Compresa la quota di PICTET AM pari al 4,98%